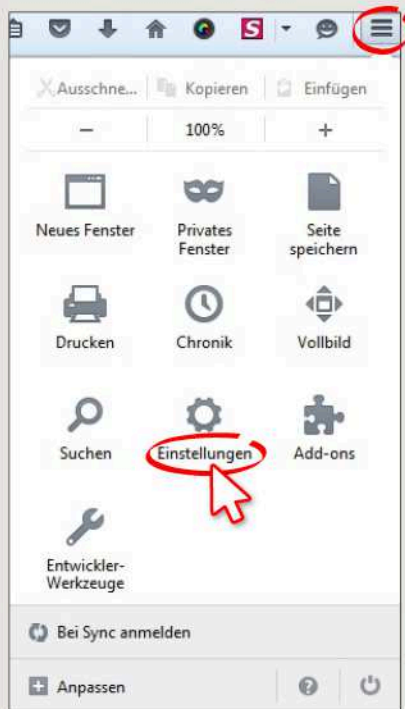


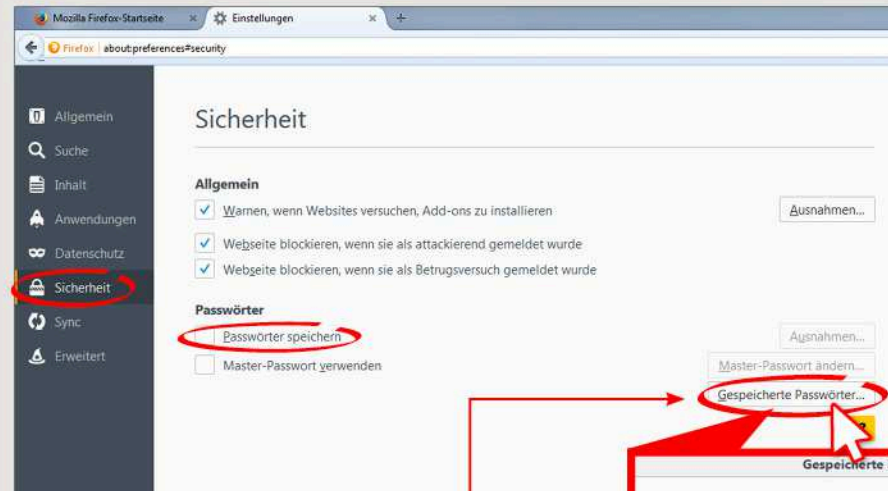
# Funktion „Autovervollständigen“ im Browser deaktivieren

## IM FIREFOX

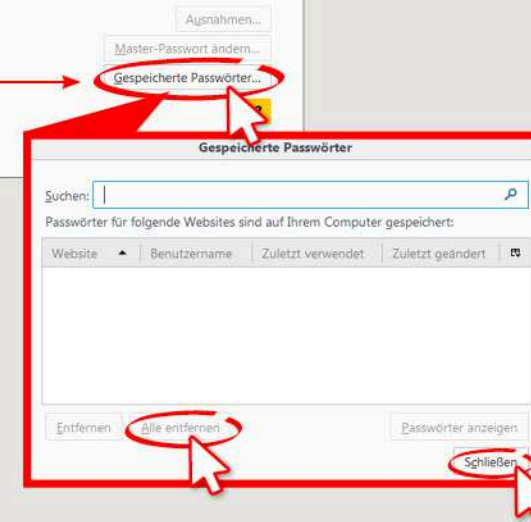
- 1 Klicken Sie im Firefox rechts oben auf das Symbol Menü öffnen und anschließend auf den Punkt **Einstellungen**.



- 2 Wählen Sie das Menü **Sicherheit** aus und entfernen Sie den Haken bei **Passwörter speichern**.



Um bereits gespeicherte Passwörter zu löschen, klicken Sie auf das Menü **Gespeicherte Passwörter** und wählen **Alle Entfernen** aus.



Mit **Schließen** verlassen Sie das Menü wieder.

### HABEN SIE NOCH FRAGEN?

Unter den zentralen Service-Rufnummern **09071 504-0** und **09081 802-0** oder per E-Mail **info@spk-dlg-noe.de** sind wir gerne für Sie erreichbar.

Mo, Di und Do von **08:30 – 18:00 Uhr** | Mi und Fr von **08:30 – 17:00 Uhr**

Weiterführende Informationen rund ums Online-Banking erhalten Sie unter:

[www.spk-dlg-noe.de](http://www.spk-dlg-noe.de)